



N° 10

Direction Régionale de l'Alimentation, de l'Agriculture et de la Forêt d'Auvergne

# La conjoncture agricole du mois

## octobre 2010

m  
é  
t  
é  
o

**S**elon Météo France, octobre est un mois frais et humide. La moyenne mensuelle des températures est inférieure aux valeurs saisonnières. La pluviométrie est excédentaire de près de 15 % sur l'ensemble de la région, de plus de 30 % en Haute Loire et dans les plaines du Puy-de-Dôme. Les zones déficitaires sont le départe-

ment de l'Allier, l'Ouest du Puy-de-Dôme et le département du Cantal, avec toutefois des valeurs assez proches de la normale. Depuis le début de la campagne, le cumul pluviométrique est proche des normales dans l'Allier et le Cantal. Il est excédentaire de 25 % dans le Puy-de-Dôme et de plus de 50 % en Haute-Loire.

## Productions végétales

### Céréales

**Céréales à paille** - En altitude, les semis de céréales sont terminés. En plaine, les travaux sont réalisés à hauteur de 50 % dans des conditions plutôt favorables. Les premières tendances font apparaître une augmentation sensible du blé et un recul important de l'orge d'hiver.

**Maïs** - La récolte se poursuit. La moitié de la sole régionale a été coupée avec un taux d'humidité important (28 %). Quelques foyers de pyrale ont été constatés tardivement sur le nord de la Limagne et en Sologne Bourbonnaise. Les premiers résultats donnent un rendement régional de 94 q/ha, soit une baisse de 4 q/ha sur 2009 mais équivalent à la moyenne quinquennale.

En semence, la récolte s'achève. Malgré une belle fécondation et une qualité sanitaire satisfaisante, le rendement sera en retrait par rapport aux deux dernières années (PMG faible).

**Prix des céréales** - A 209 €/t, le prix moyen mensuel du blé rendu Rouen baisse de 8 % par rapport à septem-

bre 2010. Il progresse de 73 % par rapport à octobre 2009. A 194 €/t, le cours du maïs rendu Bordeaux se replie de 1 % par rapport à septembre 2010. Il est supérieur de 60 % à l'an passé à la même époque.

### Oléagineux - protéagineux

**Colza** - Le stade végétatif atteint 8 feuilles. Les premiers traitements insecticides (charançons) et les désherbages ont été réalisés. La sole 2011 serait en légère hausse sur l'an passé.

**Prix des oléagineux** - A 392 €/t, le prix moyen mensuel du colza rendu Rouen augmente de 2 % par rapport à septembre 2010 et de 51 % par rapport à octobre 2009. Celui du tournesol rendu Bordeaux (423 €/t) est en hausse de 6 % sur le mois dernier et 89 % par rapport à l'an passé à la même époque.

### ■ Cultures industrielles

**Betteraves industrielles** - Fin octobre, 50 % de la sole régionale est arrachée et l'usine a réceptionné un tiers de la récolte. La poursuite de

conditions climatiques clémentes permettraient encore d'accentuer la richesse en sucre.

**Vigne** : Les vendanges sont terminées. Pour l'ensemble du vignoble auvergnat, la quantité serait en recul de 20 % par rapport à 2009 (coulures au moment de la floraison). En revanche, la qualité est jugée satisfaisante.

### Productions fourragères

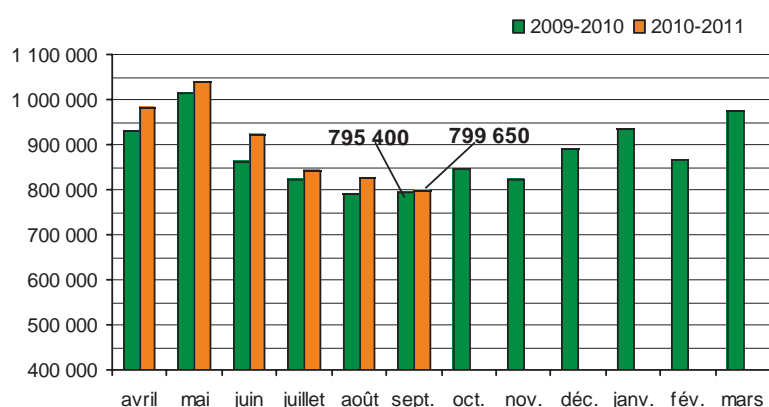
Les chantiers d'ensilage de maïs sont enfin terminés pour la région. Le rendement régional s'établit à 11 tonnes de ms/ha, soit l'équivalent de 2009. En revanche, les premières analyses de silo laissent présager d'une qualité très hétérogène selon la date de récolte.

En altitude, les animaux regagnent progressivement leur étable. Ailleurs, avec le maintien de conditions climatiques favorables, les réserves sont suffisantes pour assurer le pâturage des animaux avec un complément en fourrages secs.

# Productions animales

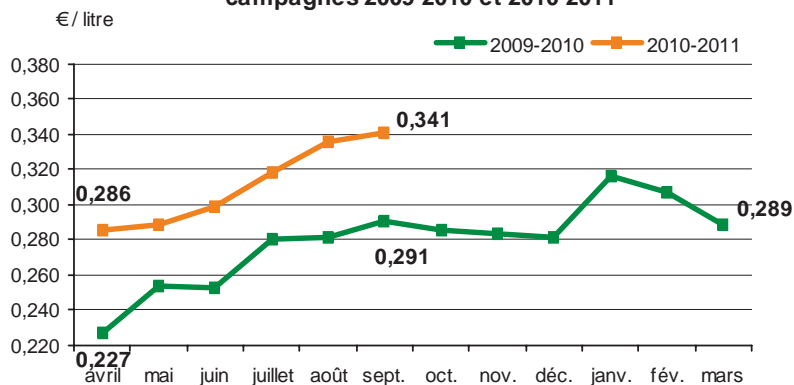
## Production laitière

Comparaison des livraisons mensuelles de lait en Auvergne entre les campagnes 2009-2010 et 2010-2011



Source : Agreste - Enquête mensuelle laitière

Prix moyen du lait payé au producteur campagnes 2009-2010 et 2010-2011



Source : Agreste - Enquête mensuelle laitière

### Livraisons

En septembre, le volume des livraisons régionales progresse de 0,5 % par rapport à l'an dernier. Ce chiffre traduit le ralentissement marqué de la production laitière régionale. Au niveau départemental, seul le Puy-de-Dôme connaît une situation négative (- 0,6 %).

La campagne laitière enregistre une progression de 3,7 % des livraisons. Au niveau national, la progression est similaire (+ 3,5 %).

### Prix payé au producteur

Le prix moyen payé au producteur auvergnat s'établit à 0,341 €/litre, en hausse de 17 % par rapport à septembre 2009. Il progresse de 1,5 % par rapport à août 2010. Au niveau départemental, il varie de 0,336 €/litre en Haute-Loire à 0,341 €/litre dans le Puy-de-Dôme. Il culmine à 0,346 €/litre dans l'Allier et le Cantal. Sur la campagne laitière, le prix moyen régional s'établit à 0,310 €/litre soit une augmentation de 18 % sur la précédente.

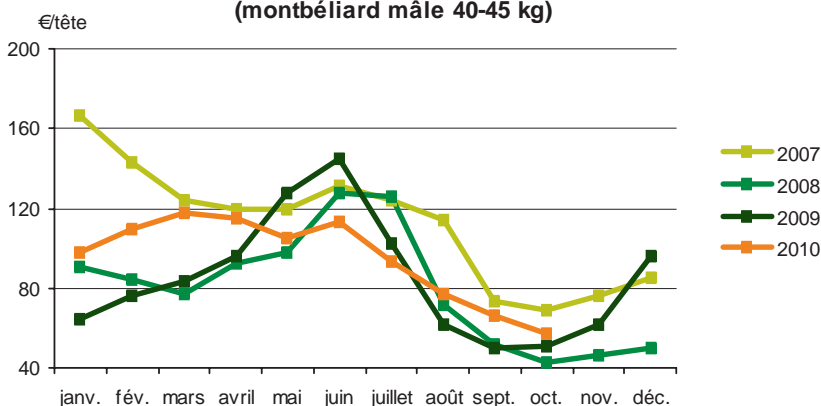
## Production bovine

### Animaux destinés à l'engraissement

**Veaux de 8 jours** - La demande est peu active tout au long du mois. Le marché est très sélectif et recherche des animaux de qualité supérieure, bien conformés alors que les veaux ordinaires ont du mal à trouver preneur. La tendance est à la baisse des cours en toutes catégories. A 57 € la tête, le cours mensuel du veau montbéliard destiné à l'engraissement régresse de 14 % sur le mois dernier mais dépasse encore le prix d'octobre 2009 de 19 %. En veaux destinés à l'élevage, le prix moyen de la femelle croisée charolais est en repli modéré à 284 €/tête mais demeure encore inférieur de 11 % à celui de l'an passé.

**Animaux maigres** - Les ventes sur le marché intérieur sont relativement

Cotation du veau de 8 jours destiné à l'engraissement (montbéliard mâle 40-45 kg)



Cotation des bovins maigres

unité : €/kg vif	oct-09	oct-10	variation
mâles charolais 6-12 mois 350 kg U	2,42	2,35	- 2,9%
mâles croisés 6-12 mois 350 kg U+R/2	2,28	2,25	- 1,3%
mâles salers 6-12 mois 350 kg R+O/2	1,92	1,85	- 3,6%
mâles aubrac 6-12 mois 350 kg U+R/2	2,36	2,23	- 5,5%
femelles charolaises 6-12 mois 270 kg U	2,05	2,11	+ 2,9%
femelles croisées 6-12 mois 270 kg U+R/2	1,92	1,88	- 2,1%

Source : Commissions de cotation des bovins maigres de Clermont-Ferrand et Dijon

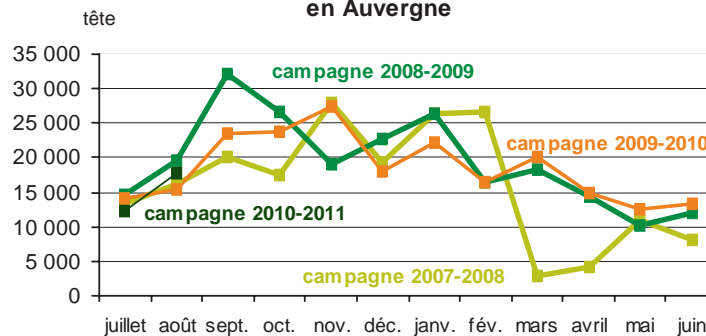
calmes car les engraisseurs français sont très hésitants face à l'augmentation du coût de l'aliment du bétail et à la stagnation du prix de la viande. L'offre d'animaux de très bonne qualité est commercialisée facilement alors que les animaux de qualité moyenne à médiocre font baisser les cours de manière modérée. Les débouchés à l'exportation vers l'Italie existent pour les brouards mâles quasi finis mais à des prix négociés. La demande d'Espagne pour essentiellement des femelles légères demeure de faible niveau. En moyenne, les cours sont en repli de 1 à 2 % sur le mois passé et sont inférieurs de 2 à 6 % sur ceux d'octobre 2009.

## Exportations des brouards produits en Auvergne

Période	Campagnes				entre les deux dernières campagnes	
	2007-2008	2008-2009	2009-2010	2010-2011	différentiel	variation
de juillet à août	29 610	33 985	29 651	30 104	453	2%

Source : Agreste - BDNI

## Exportations des brouards produits en Auvergne



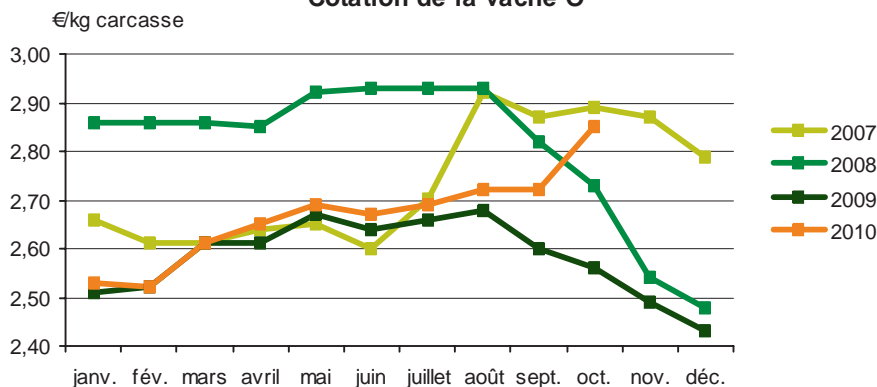
Source : Agreste - BDNI

## Cotation des gros bovins

unité : €/kg net	oct-09	oct-10	variation
Jeunes bovins U	3,38	3,54	+ 4,7%
Bœufs U	3,33	3,47	+ 4,2%
Génisses U	3,77	3,94	+ 4,5%
Vaches R	3,04	3,33	+ 9,5%
Vaches O	2,56	2,85	+ 11,3%
Vaches P	2,12	2,47	+ 16,5%

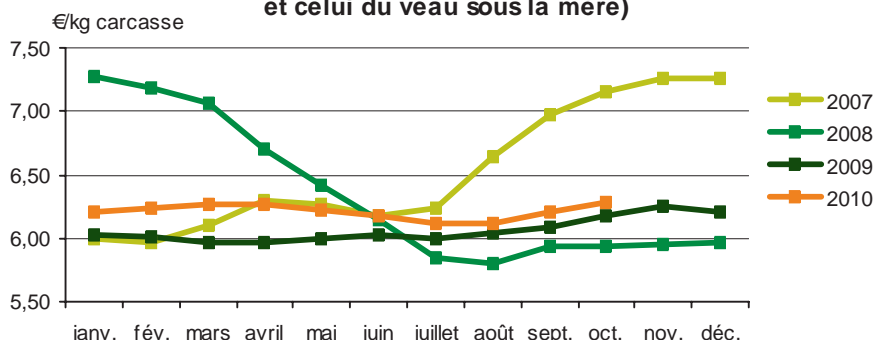
Source : Commission de cotation des gros bovins de Limoges

## Cotation de la vache O



Source : Commission de cotation des gros bovins et des veaux de boucherie de Limoges

## Cotation du veau de boucherie Rosé Clair R (moyenne pondérée entre le prix du veau de batterie et celui du veau sous la mère)



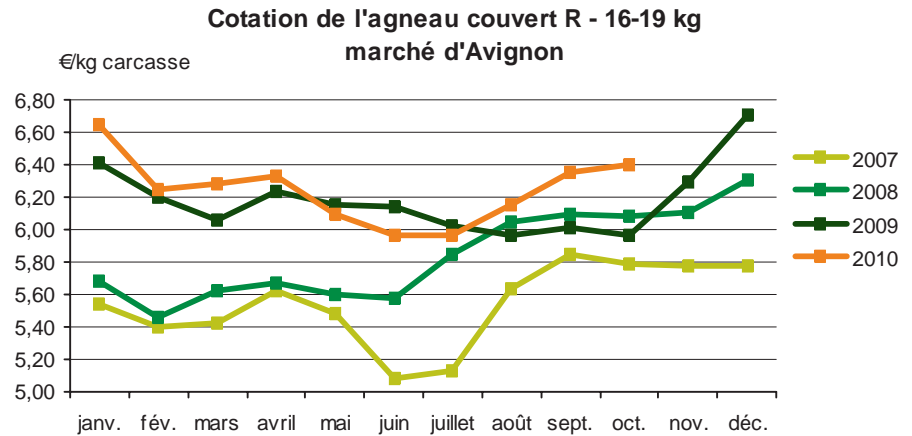
Source : Commission de cotation des gros bovins et des veaux de boucherie de Limoges

## Animaux de boucherie

**Gros bovins** - Comme le mois passé, le marché du jeune bovin reste assez ferme avec des cours orientés à la hausse plus par une offre limitée que par une augmentation significative de la demande pour cette catégorie d'animaux. En moyenne les cours progressent de 5 % sur le mois passé et dépassent aussi ceux d'octobre 2009 de 5 %. Les vaches de races allaitantes connaissent une légère embellie avec des cours en hausse de 4 % sur le mois de septembre et supérieurs de 10 % par rapport à ceux de l'an passé. L'offre limitée de vaches de réforme laitières participe au raffermissement des cours qui progressent de 5 % sur le mois passé et restent nettement supérieurs ( 17 %) à ceux d'octobre 2009.

**Veaux de boucherie** - La demande est bien orientée et recherche des veaux de qualité en délaissant les veaux de qualité inférieure. La bonne maîtrise de l'offre permet de maintenir les cours à un niveau élevé. A 6,28 € le kg de carcasse, le cours moyen du veau rosé clair R progresse de 7 centimes sur le mois dernier et dépasse celui d'octobre 2009 de 2 %.

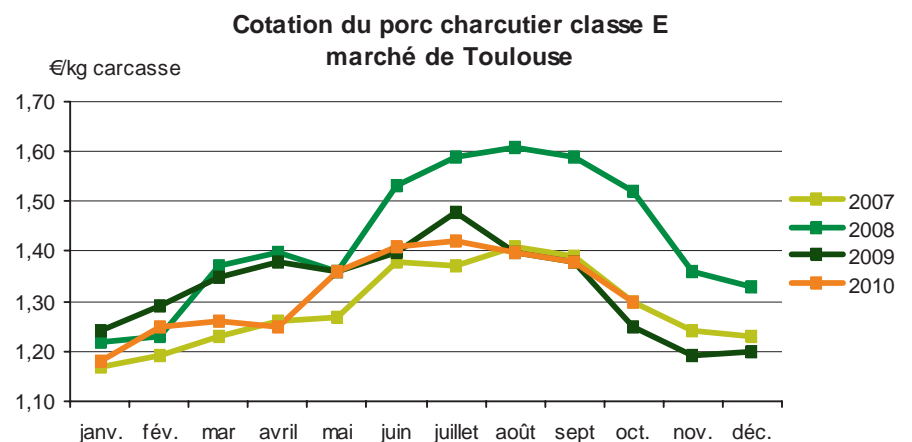
Le marché est très contrasté avec un début de mois calme en matière d'échanges. En fin de mois, à l'approche des fêtes de l'Aïd, la demande s'accélère. Compte tenu des disponibilités limitées, les cours sont en hausse. De ce fait les agneaux d'herbe (cotation Limoges) progressent de 1,3 % sur le mois dernier à 5,53 €/kg et dépassent de 8 % les cours d'octobre 2009. Les cours sont aussi en hausse pour les agneaux de bergerie (cotation d'Avignon) à 6,40 €/kg (0,8 %) et sont supérieurs de 7 % à ceux de l'an passé.



Source : FranceAgriMer

# Production porcine

L'ambiance commerciale est morose avec une offre importante correspondant au pic annuel de production en Europe. Les coûts de production augmentent suite à la hausse du prix des aliments. Le niveau satisfaisant de la demande pour la période de l'année, n'arrive pas à absorber les disponibilités du marché. A 1,30 € le kg de carcasse, le cours du porc charcutier de classe E perd 8 centimes (6 %) sur le mois passé mais dépasse celui d'octobre 2009 de 3 %.

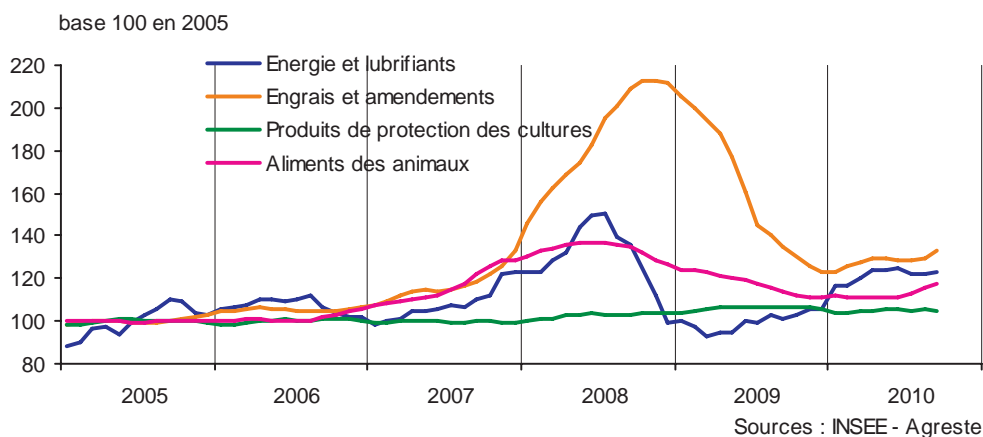


Source : FranceAgriMer

# IPAMPA\*

\* IPAMPA : Indices des prix d'achat des moyens de production agricole

## Évolution depuis 2005 des indices IPAMPA Auvergne des biens et services de consommation courante



Par rapport à septembre 2009, le coût moyen des biens et services de consommation courante en Auvergne augmente de 3,5 %. La plus forte progression concerne le poste énergie et lubrifiants avec 22,6 %. Les aliments pour animaux sont en hausse de 2,8 % et les aliments composés de 3,1 %. 2,7 % est le niveau de la hausse pour les aliments pour porcins. A l'opposé les prix des semences, des engrais et des produits de protection des cultures sont en repli de 1,5 %.